

ROMÂNIA
JUDEȚUL GIURGIU
CONSILIUL JUDEȚEAN GIURGIU

HOTĂRÂRE
privind aprobarea contului de executie, pe trimestrul II, 2016

CONSILIUL JUDEȚEAN GIURGIU

Având în vedere expunerea de motive a președintelui Consiliului Județean Giurgiu înregistrată la nr.10497 din 04 iulie 2016, raportul Comisiei economice, dezvoltare regională și integrare europeană și referatul nr.10498 din 04 iulie 2016 al Direcției economice, patrimoniu, logistică și situații de urgență - Serviciul buget, finanțe, contabilitate;

Văzând prevederile art.49 din Legea nr.273/2006 privind finanțele publice locale, cu modificările și completările ulterioare;

În temeiul art.97 și art.104 alin.(4) din Legea nr.215/2001 privind administrația publică locală, republicată, cu modificările și completările ulterioare

HOTĂRĂȘTE:



Art.1.- Se aprobă contul de executie pe trimestrul II 2016, conform anexelor nr.1 și nr.2, care fac parte integrantă din hotărâre.

Art.2.- Direcția economică, patrimoniu, logistică și situații de urgență - Serviciul buget, finanțe, contabilitate va duce la îndeplinire prevederile prezentei hotărâri.

PREȘEDINTE
Marian MINA



CONTRASEMNEAZĂ
SECRETAR AL JUDEȚULUI



Florian DINU

Giurgiu, 15 iulie 2016
Nr.7

ANEXA 1
LA H.C.J. nr. 7 din 15.07.2016

CONTUL DE EXECUTIE AL BUGETULUI LOCAL
pe trim. II, anul 2016

- mii lei-

Nr. crt.	Denumirea indicatorilor	Cod	Program anual	Program trimestrul I+II	din care trim. II	Încasări /Plăți realizate trim. I+II	% 7=6/4	din care trim.II	% 9=8/5
0.	1.	2.	3.	4.	5.	6.	7=6/4	8.	9=8/5
I.	VENITURI-TOTAL-Sectiunea functionare, din care:	01.02	124.218	76.098,50	36.148	55.121	72	26.440	73
I.	Venituri proprii	48.02	46.126,68	30.115,18	15.044	13.744	46	6.698	45
	Cote defalcate din impozitul pe venit	04.02.01	20.850	15.800	5.700	8.943	57	4.219	74
	Sume alocate din cotele defalcate din impozitul pe venit pentru echilibrarea bugetelor locale	04.02.04	8.100	4.050	2.025	3.971	98	1.874	93
	Taxe pe utilizarea bunurilor, autorizarea utilizării bunurilor sau pe desfășurarea de activități	16.02	372,68	372,68	186,68	61	16	32	17
	Alte impozite si taxe fiscale	18.02	401	201	100	146	73	101	101
	Venituri din proprietate	30.02	171	171	-	127	74	103	
-	Venituri din recuperarea cheltuielilor de judecaș, imputatii, despagubiri	33.02							
	Amenzi, penalități și confiscări	35.02	193	193	93	243	126	242	260
	Diverse venituri	36.02	16.039	9.327,50	6.939,32	253	3	127	2

Nr. crt.	Denumirea indicatorilor	Cod	Program anual	Program trimestrul I+II	din care trim. II	Încasări /Plăți realizate trim. I+II	%	din care trim.II	%
0.	1.	2.	3.	4.	5.	6	7=6/4	8.	9=8/5
2.	Sume defalcate din TVA pt. bugetele locale	11.02	42.370,32	23.644,32	10.514	20.135	85	9.069	86
a)	Sume def. din TVA pt. finanț. chelt. descentralizate la nivelul județelor	11.02.01	22.786	11.491	5.746	11.007	96	5.870	102
b)	Sume defalcate din TVA pentru drumuri	11.02.05	8.401	5.000	2.500	2.073	41	8.987	359
c)	Sume defalcate din TVA pt. echilibrarea bug. locale	11.02.06	11.183,32	7.153,32	2.268	7.055	99	2.170	96
3.	Încasări din rambursarea împrumuturilor acordate	40.02				5.388		2.688	
4.	Subvenții	42.02	33.742	20.360	10.180	17.673	87	8.771	86
5.	Subvenții de la alte administrații	43.02	4.052	4.052	-	24	1	13	-
6.	Varsaminte din secțiunea de funcționare pentru finanțarea secțiunii de dezvoltare a bugetului local(cu semnul minus)	37.02.03	-2.073	-2.073	410	-1.843		-799	
7.	Donatii și sponsorizări	37.02.01							
II.	CHELTUIELI- Secțiunea funcționare din care:	50.02	124.218	76.098,50	36.148	54.741	72	26.559	73
I.	Autorități publice și acțiuni externe	51.02	9.666	5.839	2.567	4.345	74	2.162	84
	Cheltuieli de personal	10	7.099	4.386	1.943	3.309	75	1.634	84
	Bunuri și servicii	20	2.567	1.453	624	1.036	71	528	85
	Plati ef. an. prec. si rec. an crt.	85							
2.	Alte servicii publice generale	54.02	1.300	706,50	352,50	382	54	218	62
	Cheltuieli de personal	10							
	Fond rezerva	50	395	195	45	45	23	45	100
	Transf. între unit. ale adm. pub.	51	905	511,50	307,50	337	66	173	56
	Plati ef. an. prec. si rec. an crt.	85							

Nr. crt.	Denumirea indicatorilor	Cod	Program anual	Program trimestrul I+II	din care trim. II	Încasări /Plăți realizate trim. I+II	%	din care trim. II	%
0.	1.	2.	3.	4.	5.	6	7=6/4	8.	9=8/5
3.	Tranzacții privind datoria publică și împrumuturi	55.02	3.856	2.116	900	1.600	76	733	81
	Bunuri și servicii	20	116	116	-	110	95	2	
	Dobanzi	30	3.740	2.000	900	1.490	75	731	81
4.	Apărare	60.02	217	129	58	100	78	51	88
	Bunuri și servicii	20	217	129	58	100	78	51	88
5.	Ordine publică și sig. națională	61.02	320	171	94	121	71	81	86
	Cheltuieli de personal	10							
	Bunuri și servicii	20	320	171	94	121	71	81	86
6.	Învățământ	65.02	7.985	4.611	2.237,50	3.619	78	2.191	98
	Cheltuieli de personal	10	1.606	893	445	779	87	392	88
	Bunuri și servicii	20	278	165	79,50	128	78	74	93
	Ajutoare sociale	57	5.901	3.403	1.583	2.578	76	1.602	101
	Alte cheltuieli	59	200	150	130	134	89	123	95
7.	Sănătate	66.02	453	453		320	71	40	
	Bunuri și servicii	20							
	Transf. între unit. ale adm. pub.	51	295	295		163	55	40	
	Rambursări de credite	81	158	158		157	99		
8.	Cultură recreere, religie	67.02	9.423	6.653	3.493	4.494	68	2.173	62
	Cheltuieli de personal	10	993	572	292	538	94	279	96
	Bunuri și servicii	20	424	315	140	141	45	85	61
	Transf. între unit. ale adm. pub.	51	4.041	2.266	1.286	1.637	72	906	70
	Alte cheltuieli	59	3.965	3.500	1.775	2.178	62	903	51
	Plati efectuate in anii precedenti si recuperati in anul curent	85							
9.	Asigurări și asistență socială	68.02	71.218	42.589	21.721	32.290	76	16.108	74

	Cheltuieli de personal	10	21.606	12.493	6.590	9.801	78	4.956	75
	Bunuri si servicii	20	10.547	6.465	3.354	2.740	42	1.448	43
	Transf.intre unit.ale adm.pub.	51	36.759	21.985	11.007	18.650	85	9.406	85
	Alte cheltuieli	59	2.070	1.410	770	864	61	298	39
	Rambursari de credite	81	236	236		235	100		
	Plati ef.an prec.si rec.an crt.	85							
10.	Protectia mediului	74	1.500	1.000	500	900	90	900	180
	Bunuri si servicii	20	1.500	1.000	500	900	90	900	180
11.	Acțiuni generale economice, comerciale și de muncă	80.02	2.250	835	400	488	58	289	72
	Bunuri si servicii	20	2.100	700	380	375	54	276	73
	Transf.intre unit.ale adm.pub.	51							
	Alte cheltuieli	59	50	35	20	13	37	13	65
	Rambursari de credite	81	100	100	-	100	100		
	Plati ef.an prec.si rec.an crt.	85							
12.	Agricultura	83.02	600	360	180	343	95	172	96
	Transf.intre unit.ale adm.pub.	51	600	360	180	343	95	172	96
13.	Transporturi	84.02	14.263	10.024	3.321	5.178	52	1.154	35
	Bunuri si servicii	20	5.443	4.003	1.503	774	19		
	Transf.intre unit.ale adm.pub.	51	4.928	3.004	1.373	1.396	46	713	52
	Rambursari de credite	81	3.892	3.017	445	3.008	100	441	99
14.	Alte actiuni economice	87.02	1.167	612	324	561	92	287	89
	Transf.intre unit.ale adm.pub.	51	1.167	612	324	561	92	287	89
	EXCEDENT					380			

Nr. crt.	Denumirea indicatorilor	Cod	Program anual	Prevederi trimestrul I+II	din care Trim.II	Încasări/ Plăți realizate trim. I+II	%	din care trim.II	%
0.	1.	2.	3.	4.	5.	6.	7=6/4	8.	9=8/5
1.	VENITURI-TOTAL -Sectiunea dezvoltare, din care:	00.01	27.439	17.487	5.356	23.114	132	11.244	210
1.	Venituri proprii	48.02	2.189	2.189	-294	10.073	460	8.362	
	Venituri din valorificarea unor bunuri	39.02	116	116	116	214	184	95	82
	Vărsăminte din sectiunea de functionare	37.02.04	2.073	2.073	-410	1.843	89	799	
	Sume excedent buget local ptr.finantare SD	40.02.14				8.016		7.468	
2.	Subvenții	42.02	6.641	4.141	3.981	4.569	110	1.369	34
3.	Sume FEN postaderare în ct.plăților ef. și prefinantari	45.02	18.609	11.157	1.669	8.472	76	1.513	91
II.	CHELTUIELI-TOTAL din care:	50.02	64.783	54.831	29.543	13.876	25	10.078	34
1.	Autorități publice și actiuni externe	51.02	2.592	1.507	686	779	52	369	54
	Cheltuieli de capital	70	1.454	935	400	210	22	84	21
	Rambursari de credite	81	1.138	572	286	569	99	285	100
2.	Alte servicii publice generale	54.02	15	10	10	5	50	5	50
	Alte transferuri de capital catre institutii publice	51	15	10	10	5	50	5	50
3.	Aparare Natională	60.02	14	14	-	12	86	12	
	Cheltuieli de capital	70	14	14	-	12	86	12	
4.	Ordine publică și sig. Nationala	61.02	7	7	2				
	Cheltuieli de capital	70	7	7	2				
5.	Învățământ	65.02	2	2					

	Cheltuieli de capital	70	2	2	2	2.189	1.501	45	823	38
6.	Sănătate	66.02	4.757	3.335						
	Proiecte cu finantare FEN	56								
	Transferuri între unit. ale adm. publice	51	3.407	1.985		1.204	983	50	514	43
	Cheltuieli de capital	70	1.350	1.350		985	518	38	309	31
7.	Cultură recreere, religie	67.02	9.133	7.733		4.752,50	3.432	44	2.959	62
	Transferuri între unit. ale adm. publice	51	28	28		25				
	Proiecte cu finantare FEN	56	3.161	3.161		1.580.50	993	31	993	63
	Cheltuieli de capital	70	5.944	4.544		3.147	2.439	54	1.966	62
	Rambursari de credite	81								
8.	Asigurări și asistență socială	68.02	1.739	1.359		303	714	53	515	170
	Transferuri între unit. ale adm. publice	51								
	Proiecte cu finantare FEN	56	239	239		39	1		1	
	Cheltuieli de capital	70	720	720		64	323	45	319	498
	Rambursari de credite	81	780	400		200	390	97	195	97
9.	Locuințe, servicii și dezvoltare publică	70.02	8	8		8	8	100	8	100
	Proiecte cu finantare FEN	56								
	Cheltuieli de capital	70	8	8		8	8	100	8	100
10.	Protecția mediului	74.02	3.208	1.790		751	1.536	86	822	109
	Cheltuieli de capital	70	54	54		31				
	Proiecte cu finantare FEN	56	296	296			107	36	107	
	Rambursari de credite	81	2.858	1.440		720	1.429	99	715	99
11.	Acțiuni generale economice, comerciale și de muncă	80.02								
	Alte transferuri	55								
	Proiecte cu finantare FEN	56								
	Cheltuieli de capital	70								
12.	Transporturi	84.02	43.079	38.837		20.677,50	5.823	15	4.564	22
	Transferuri între unit. ale adm. publice	51	324	324			143	44	143	
	Proiecte cu finantare FEN	56	31.925	31.925		15.962,50	2.027	6	1.978	12

	Cheltuieli de capital	70	7.359	4.846	3.844	1.919	40	1.576	41
	Rambursari de credite	81	3.471	1.742	871	1.734	100	867	100
	Plati ef.an prec.si rec.an crt.	85							
13.	Alte actiuni economice	87.02	229	229	164	66	29	1	
	Transferuri intre unit. ale adm. publice	51	229	229	164	66	29	1	
	Deficit	99.02	37.344	37.344	24.187				

**CONTUL DE EXECUTIE AL BUGETULUI ÎMPRUMUTURILOR INTERNE
pe trim. II, anul 2016**

-mii lei-

Nr. crt.	Denumirea indicatorilor	Cod	Program anual	Prevederi trimestrul I+II	din care Trim.II	Încasări/Plăți realizate trim. I+II	%	din care trim.II	%
0.	1.	2.	3.	4.	5.	6.	7=6/4	8.	9=8/5
	CHELTUIELI-TOTAL din care:	50.07	16.119	16.119		288	2		
1.	Autorități publice și acțiuni externe	51.07							
	Proiecte cu finanțare FEN	56							
2.	Alte servicii în domeniile culturii, recreerii și religiei	67.07							
	Proiecte cu finanțare FEN	56							
3.	Asistența socială pentru familie și copii	68.07	812	812		286	35	286	
	Proiecte cu finanțare FEN	56	812	812		286	35	286	
4.	Transporturi	84.07	15.307	15.307		2		2	
	Proiecte cu finanțare FEN	56	15.307	15.307		2		2	
	Excedent/deficit					15.832			

CONSILIUL JUDETEAN GIURGIU

Nr. 10497/04.07.2016

EXPUNERE DE MOTIVE

privind aprobarea contului de executie pe trimestrul II 2016

Având în vedere art.49, alin 12 din Legea nr.273/2006 privind finantele publice locale cu modificările și completările ulterioare care prevede prezentarea spre aprobare de către autoritățile deliberative a executiei bugetului întocmit pe cele doua sectiuni în lunile aprilie, iulie și octombrie pentru trimestrul expirat și cel târziu în decembrie pentru ultimul trimestru, situația executiei bugetare la trimestrul II 2016 se prezintă astfel:

Sectiunea de functionare:

- Venituri -55.121 mii lei
- Cheltuieli -54.741 mii lei

Sectiunea de dezvoltare:

- Venituri -23.114 mii lei
- Cheltuieli -13.876 mii lei

Bugetul de venituri și cheltuieli al judetului Giurgiu a fost aprobat prin HCL nr. 6/08.02.2016

Veniturile sectiunii de functionare au fost încasate la nivelul sumei de 55.121 mii lei, iar veniturile sectiunii de dezvoltare la nivelul sumei de 23.114 mii lei; de asemenea, au fost încasate sume defalcate din taxa pe valoarea adăugată pentru finanțarea cheltuielilor descentralizate în sumă de 11.007 mii lei și sume defalcate din taxa pe valoarea adăugată pentru echilibrarea bugetelor locale în sumă de 7.055 mii lei .

Au fost încasate subventii pentru sectiunea de funcționare destinate finanțării drepturilor acordate persoanelor cu handicap, subventii pentru finanțarea camerelor agricole și subvenții de la alte bugete pentru instituții de asistență socială la nivelul sumei 17.697 mii lei și subventii pentru sectiunea de dezvoltare – 13.041 mii lei.

Pe capitole și titluri de cheltuieli executia bugetului local este prezentat în anexa nr.1 și nr.2

Ținând cont de cele prezentate, în temeiul art.45 din Regulamentul de Organizare și Funcționare al Consiliului județean Giurgiu, am inițiat proiectul de hotărâre cu următoarea titulatură:


PROIECT DE HOTĂRÂRE

privind aprobarea contului de executie pe trimestrul II 2016

Directia Economică, Patrimoniu, Logistică și Situații de Urgență-Serviciul Buget, Finante, Contabilitate va întocmi referatul de specialitate și va redacta proiectul de hotărâre pe care îl va susține în fața Consiliului județean Giurgiu pentru aprobare.

PRESEDINTE,

Marzari Mina



CONSILIUL JUDETEAN GIURGIU

Directia Economica, Patrimoniu, Logistica si Situatii de Urgenta

Serviciul Buget, Finante, Contabilitate

Nr. 10498/04.07.2016

AVIZAT,
DIRECTOR EXECUTIV ADJ,
Florentina Stanculescu

REFERAT

Avand in vedere art.49, alin 12 din Legea nr.273/2006 privind finantele publice locale cu modificarile si completarile ulterioare care prevede prezentarea spre aprobare de catre autoritatile deliberative a executiei bugetului intocmit pe cele doua sectiuni in lunile aprilie, iulie si octombrie pentru trimestrul expirat si cel tarziu in decembrie pentru ultimul trimestru, situatia executiei bugetare la trimestrul II 2016 se prezinta astfel:

Sectiunea de functionare:

- Venituri -55.121 mii lei
- Cheltuieli-54.741 mii lei

Sectiunea de dezvoltare:

- Venituri -23.114 mii lei
- Cheltuieli-13.876 mii lei

Bugetul de venituri și cheltuieli al județului Giurgiu a fost aprobat prin HCL nr. 6/08.02.2016

Veniturile secțiunii de funcționare au fost încasate la nivelul sumei de 55.121 mii lei, iar veniturile secțiunii de dezvoltare la nivelul sumei de 23.114 mii lei; de asemenea, au fost încasate sume defalcate din taxa pe valoarea adăugată pentru finanțarea cheltuielilor descentralizate în sumă de 11.007 mii lei și sume defalcate din taxa pe valoarea adăugată pentru echilibrarea bugetelor locale în sumă de 7.055 mii lei .

Au fost încasate subvenții pentru secțiunea de funcționare destinate finanțării drepturilor acordate persoanelor cu handicap, subvenții pentru finanțarea camerelor agricole și subvenții de la alte bugete pentru instituții de asistență socială la nivelul sumei 17.697 mii lei și subvenții pentru secțiunea de dezvoltare – 13.041 mii lei.

Pe capitole și titluri de cheltuieli execuția bugetului local este prezentată în anexa nr.1 și nr.2

Ținând cont de cele prezentate, în conformitate cu art.49 din Legea nr. 273/2006 privind finanțele publice locale, cu modificările și completările ulterioare, propun spre aprobare contul de execuție al bugetului de venituri și cheltuieli al județului Giurgiu , pe trimestrul II 2016.

ȘEF SERVICIU,
Vlad Cosmin Ciobanu

REFERENT,
Constanța Budrinca

CONSILIUL JUDEȚEAN GIURGIU
Comisia economică, dezvoltare regională
și integrare europeană
8 iulie 2016

R A P O R T

Comisia economică, dezvoltare regională și integrare europeană în ședința din data de 8 iulie 2016, a analizat expunerea de motive a președintelui Consiliului județean Giurgiu înregistrată la nr.10497 din 4 iulie 2016, referatul nr.10498 din 4 iulie 2016 al Direcției economice, patrimoniu, logistică și situații de urgență și **Proiect de hotărâre** privind aprobarea contului de execuție, pe trimestrul II, 2016.

Membrii comisiei nu au avizat proiectul de hotărâre (2 voturi „pentru” și 5 voturi „împotrivă”).

Acesta urmează a fi prezentat plenului Consiliului Județean Giurgiu, care să dezbată și să hotărască.

PREȘEDINTE,

Corozel Lucian



SECRETAR,

Lazăr Daniel Cosmin

